



ESTADO DO RIO DE JANEIRO
PREFEITURA MUNICIPAL DE NILÓPOLIS
INSTITUTO DE PREVIDÊNCIA DOS SERVIDORES DO MUNICÍPIO DE NILÓPOLIS – PREVINIL

Relatório de Gestão

Previdenciária

PREVINIL

Junho 2020



1. OBJETIVO

O Relatório de Gestão é o instrumento que apresenta os resultados alcançados com a execução da Política de Investimentos aprovada para o exercício de 2020, contemplando a comprovação da aplicação dos recursos do Instituto de Previdência dos Servidores do Município de Nilópolis – PREVINIL.

Os resultados alcançados são apurados, com base no conjunto de indicadores, que foram definidos para acompanhar o cumprimento das metas anuais.

A estratégia de investimentos tem como ponto central o respeito às condições de segurança, rentabilidade, solvência, liquidez e transparência dos ativos financeiros a serem escolhidos mediante avaliações criteriosas, tanto quantitativas quanto qualitativas.

Destarte, a Gestora dos Recursos do Instituto de Previdência dos Servidores do Município de Nilópolis – PREVINIL apresenta o relatório de Gestão dos Recursos Financeiros do PREVINIL referente ao mês de Junho/2020.

2. ANÁLISE DE MERCADO *

Apesar da curva de contaminação pelo novo coronavírus no Brasil ainda não ter se estabilizado, deveremos observar redução gradual do número de novos casos ao longo do mês, o que deverá continuar dando suporte para o relaxamento das medidas de isolamento social. Isso combinado às medidas fiscais de manutenção de renda e à política monetária, deverão levar a uma melhora dos principais indicadores de atividade, que deverão recuperar em maior parte da forte queda observada até o momento. Os dados de atividade divulgados em junho, referentes a abril, mostraram recuo nos setores “indústria”, “vendas no varejo” e “serviços”. Apesar disso, os indicadores de confiança, por sua vez, seguiram em trajetória positiva em junho, recuperando boa parte das perdas verificadas em março e abril, em que pese ainda se encontrarem em níveis bastante deprimidos. No que diz respeito ao mercado de trabalho, a taxa de desemprego, subiu ligeiramente de 12,8% para 12,9% em maio. No âmbito fiscal, com as medidas com impacto primário implementadas ou em vias de aprovação pelo Congresso, o déficit primário projetado para este ano é de R\$ 777 bilhões. Este cenário deve resultar em aumento importante da razão entre a Dívida Bruta do Governo Geral e o PIB (DBGG/PIB).



O IPCA de junho avançou de -0,38% para 0,26% (M/M) abaixo da nossa projeção e da mediana de estimativas do mercado de 0,30%. Apesar do desvio em relação à nossa projeção, a composição do índice veio de acordo com o esperado, com destaque para a aceleração dos grupos “Alimentação”, “Transportes” e “Saúde”. Os preços livres tiveram alta de 0,04% no período, enquanto os administrados avançaram 0,89%, contribuindo de forma relevante para o avanço do índice. Entre os itens que compõem os preços administrados, o aumento de combustíveis e medicamentos foram os destaques. A volta do índice para o terreno positivo já era esperada, em razão principalmente da alta no preço dos combustíveis. É importante destacar que o choque de demanda causado pelo surto da COVID-19 resultou em um cenário altamente desinflacionário no primeiro semestre do ano. Nesse período, o IPCA acumulou alta de 0,10%. Esperamos no 2º semestre maior pressão nos preços, porém de forma contida, uma vez que a ociosidade ainda bastante elevada contribuirá para manutenção do cenário de preços baixos. Para o ano, esperamos inflação de 1,7% (A/A) abaixo da banda inferior da meta do BCB.

Acerca da Política Monetária, em junho o Copom decidiu, por unanimidade, reduzir a taxa básica de juros em 75 bps para 2,25% a.a. No que se refere a orientação futura para a política monetária, a instituição afirmou que irá avaliar a evolução do cenário, mas adiantou que um eventual ajuste futuro no atual nível de estímulo monetário seria residual. No que diz respeito ao balanço de riscos, a autoridade monetária afirmou que este segue assimétrico para o lado positivo. Em nossa visão, o BCB seguirá buscando a convergência da inflação para a meta, no horizonte relevante de política monetária.

EUA - Os indicadores de atividade dos EUA surpreenderam positivamente ao longo do mês de junho. Os dados referentes a maio mostraram melhora acima do esperado, com destaque para a criação líquida de aproximadamente 2,5 milhões de empregos, superior à expectativa de mercado. As vendas no varejo também surpreenderam com alta de 17% (M/M). Os dados dão indícios de que a recuperação da economia norte-americana segue firme. No campo político, o mês de junho trouxe a frustração quanto a aprovação do pacote de estímulos HEROES Act no Senado. O pacote previa a destinação de US\$ 3 trilhões para ajudar os estados americanos nas medidas de combate à pandemia, além de prover auxílio emergencial para a população. Já no âmbito da corrida presidencial, foi observada a ascensão das intenções de voto para Joe Biden, que assumiu certo favoritismo, o que ainda não foi efetivamente precificado pelos principais mercados. Dentre as propostas de Biden, destacamos a de aumento de impostos corporativos. No âmbito da política monetária, em junho, o FED manteve a taxa básica de juros no intervalo entre 0% e 0,25%.



EUROPA - Na Europa, a continuidade da reabertura econômica continuou refletindo nos indicadores de atividade, mostrando que o processo de flexibilização das medidas restritivas segue sendo bem-sucedido. Após forte queda 1º trimestre, com o PIB da Zona do Euro recuando 3,6% (T/T, anualizada), os dados dos PMI's de Manufatura (de 39,4 para 47,4 pontos) e de Serviços (de 30,5 para 48,3 pontos) seguiram em recuperação em junho. Apesar disso, ainda esperamos retração significativa da atividade no 2º semestre, que deverá continuar refletindo os impactos da pandemia. No mercado de trabalho por sua vez, a deterioração deverá ser mais comedida em razão das medidas amplas de manutenção de emprego. No âmbito Político, a reabertura das fronteiras viabilizou a reunião entre as duas principais lideranças da região, Ângela Merkel e Emmanuel Macron, que aproveitaram a ocasião para defender a proposta de criação de um fundo de recuperação econômica para o bloco. Ao longo do mês a chanceler alemã também endureceu o tom sobre o Brexit, o que levantou dúvidas sobre a viabilidade da aprovação de um acordo de livre comércio com os britânicos até o final deste ano.

CHINA E JAPÃO - Na Ásia, o cenário deverá ser menos negativo em razão do momento distinto da pandemia em relação ao ocidente. A China se encontra em um estágio bem mais avançado de controle do COVID-19, o que deixa o país mais bem posicionado para a retomada. Os dados de atividade do país divulgados ao longo do mês de junho foram positivos. O PMI Manufatura avançou de 50,6 para 50,9 pontos, dando continuidade à recuperação, após atingir o patamar de 40,3 pontos em fevereiro. Os dados corroboram a perspectiva de retomada da economia já no 2T2020.

IMA-B e IRF-M - Junho foi mais um mês que vimos as curvas de juros locais fecharem, com aumento do apetite do mercado por posições de risco, precificação de política monetária mais estimulativa e por um período mais prolongado e perspectiva de inflação comportada por um longo horizonte de tempo. No meio do mês tivemos um novo encontro do COPOM, que optou por cortar novamente a SELIC, em linha com nossas projeções, e deixou ainda a porta aberta para movimentos residuais de redução dos juros brasileiros, o que na nossa leitura representa cortar 25 bps na reunião de agosto/20. Ainda no final de junho, o CMN definiu a meta de IPCA para 2023, com redução de 25 bps com relação à de 2022, levando assim o centro da meta para 3,25% a.a., com banda de 1,5% para o piso e para o teto. Neste contexto, a curva nominal (prefixados) fechou com uma leve desinclinação, dado que os vencimentos curtos cederam algo próximo a 20 bps e os longos em torno de 30 bps. A única exceção na ponta curta foi o vértice jul/20 (curtíssimo) que caiu quase 50 bps em junho. Na curva real (índice de preços), podemos dizer que neste mês repetimos o bull steepening de maio, com queda forte nas taxas das NTN-B mais curtas e



movimento menos intenso nos vencimentos longos, mas com um aumento menor da inclinação do que o observado no mês anterior. Com relação à inflação implícita, tornamos a observar uma recomposição importante nos vencimentos curtos, relativa estabilidade nos intermediários e pequena queda no trecho longo. Como resultado dos movimentos descritos vimos os principais subíndices da ANBIMA superarem o CDI, especialmente neste contexto de juros corrente bastante baixos, conforme segue: IMA-B 5+: 2,84%; IMA-B: 2,05%; IMA-B 5: 1,12%; IRF-M 1+: 1,04%; IDkA IPCA 2A: 0,99%; IMA Geral ex-C: 0,90%; IRF-M: 0,79%; IRF-M 1: 0,28%; CDI: 0,21%.

3. RECEITAS E DESPESAS

No mês de Junho, a receita **arrecadada** do Instituto foi de **R\$ 3.597.046,88**, assim discriminados:

RECEITAS

Contribuição previdenciária patronal e dos servidores ativos	R\$ 1.256.866,11
Contribuição previdenciária dos aposentados e pensionistas	R\$ 42.896,57
Rendimentos sobre as aplicações financeiras	R\$ 33.847,13
Parcelamentos firmados com o Município (incluindo acréscimos legais)	R\$ 335.279,58
Compensação previdenciária com o INSS	R\$ 268.752,30
Transf.financeira para cobertura do pagamento dos benefícios previden.	R\$ 1.657.658,68
Transferência financeira para cobertura do pagamento do Ibascamn	R\$ 0,00
Receitas diversas	R\$ 1.746,51
TOTAL	R\$ 3.597.046,88

DESPESA PREVIDENCIÁRIA

Na competência junho a Despesa Previdenciária (Total gasto com aposentadorias e pensões) e outros benefícios não previdenciários (Ibascamn), foi de **R\$ 3.926.449,43**, discriminados da forma abaixo:

Aposentadorias PMN e CMN	R\$ 3.191.489,93
Pensões PMN e CMN	R\$ 620.650,74
Benefício Especial IBASCAMN	R\$ 114.308,76
TOTAL	R\$ 3.926.449,43



DESPESA ADMINISTRATIVA

A Despesa Administrativa (despesas com folha de pagamento do pessoal do quadro próprio e manutenção e funcionamento das atividades) foi de **R\$ 171.178,48**, discriminados da seguinte forma:

CREADOR	ASSUNTO	PROCESSO Nº	JUNHO
FOPAG PREVINIL	FOLHA DE PAGAMENTO MAIO valor bruto para empenho	2020/06/181	101.606,02
FOPAG BOLSA ESTÁGIO	FOLHA DE PAGAMENTO	2020/06/177	1.616,80
PREVINIL	CONTRIBUIÇÃO PATRONAL 06/2020	2020/06/186	4.605,80
PREVINIL	CONT. PREVIDENCIÁRIA PATRONAL 06/2020	2020/06/186	4.427,20
SECRETARIA DA RECEITA PREVIDENCIÁRIA	INSS PATRONAL EXPRESSO NA GUIA	2020/06/187	5.991,93
SECRETARIA DA RECEITA FEDERAL	PASEP ATIVO FOLHA 05/2020	2020/06/170	1.031,74
LIGHT	ENERGIA ELÉTRICA	2020/06/175	1.730,69
TELEMAR	TELEFONE	2020/06/189	1.214,16
GVT	CONTA TV E INTERNET	2020/06/178	301,74
NAGIB YOUSSEJ NAJJAR	ALUGUEL E CONDOMÍNIO	2020/06/192	3.724,57
CREDITO E MERCADO	CONSULTORIA FINANCEIRA NF 23258	2020/06/162	500,00
COMITÊ DE INVESTIMENTO	PAGAMENTO DE JETONS	2020/06/165	4.161,50
CONSELHO DE ADMINISTRAÇÃO (6 MEMBROS)	PAGAMENTO DE JETONS	2020/06/171	4.993,72
CONSELHO FISCAL (3 MEMBROS)	PAGAMENTO DE JETONS	2020/-6174	2.496,90
BANCO SANTANDER E CAIXA ECONOMICA	TARIFAS BANCÁRIAS	2020/06/194	238,90
CAMILA SANTOS CASEMIRO	ADIANTAMENTO (DESPESAS MIÚDAS E PRONTO ATENDIMENTO)	2020/05/122	304,80
AGENCIA BAIÃO DAS ARTES	MANUTENÇÃO SITE PREVINIL NF 87	2020/06/160	600,00
EDITORIA E GRÁFICA A VOZ DOS MUNIC.	PUBLICAÇÃO DE ATOS OFICIAIS nf 246-1	2020/05/152	2.862,50
DS TECH COMERCIO E SERVIÇO DE INFOR.	SISTEMA DE CONTABILIDADE, ALMOXARIFADO E PATRIMÔNIO	2020/06/159	6.000,00
ALL TECH	PAGAMENTO DE LOCAÇÃO DE IMPRESSORAS	2020/168 e 169	864,00
SPE DATA INFORMÁTICA	RENOVAÇÃO DE LICENÇA DE SOFTWARE	2020/06/183	16.039,00
EC2G ASSESSORIA E CONSULTORIA	CONSULTORIA ATUARIAL NF 312 parcela 06/12 PRINCIPAL MAIS IRRF	2020/06/154	2.554,84
MARVIM COMERCIO DE EXTINTORES	PAGAMENTO DE RECARGA DE EXTINTOR	2020/01/576	70,00
ALL TECH	PAGAMENTO DE AQUISIÇÃO DE COMPUTADORES - PARCELA 05/12	2020/01/593	3.241,67
TOTAL			171.178,48

4. BENEFÍCIOS CONCEDIDOS E DADOS DOS BENEFICIÁRIOS

O PREVINIL possui os seguintes segurados e beneficiários:

	Quantidade	Remuneração Proventos/Pensões
Ativos PMN	1.923	R\$ 4.960.471,31
Ativos PREVINIL	20	R\$ 101.606,02
Ativos CMN	30	R\$ 162.330,20
Aposentados	1.265	R\$ 3.191.489,93
Pensionistas	282	R\$ 620.650,74
Ibascamn	15	R\$ 114.308,76
TOTAL	3.489	R\$ 9.150.856,96

O Instituto processa a folha de pagamento de um total de **1.555** beneficiários, sendo **1.258** servidores inativos do Poder Executivo e Poder Legislativo, **282** pensionistas e **15** beneficiários do Ibascamn.



O PREVINIL deu continuidade à tarefa de análise e concessão de benefícios previdenciários, compreendendo, de um lado, a aposentadoria dos servidores civis do Poder Executivo e do Poder Legislativo, e, de outro, a pensão dos beneficiários dos servidores do Poder Executivo e Legislativo.

A par da concessão de benefícios, durante o mês de junho **04** benefícios novos foram concedidos, sendo **02** aposentadorias e **02** de pensão.

Tipo de Benefício	Quantidade
Aposentadoria	02
Pensão por morte	02
TOTAL	04

Abaixo demonstra-se os benefícios concedidos desde início do ano de 2020:

	Aposentadorias concedidas no mês	Pensões concedidas no mês	Total de benefícios concedidos no mês
Janeiro	04	01	05
Fevereiro	02	02	04
Março	03	03	06
Abril	02	01	03
Maio	00	04	04
Junho	02	02	04
Julho			
Agosto			
Setembro			
Outubro			
Novembro			
Dezembro			
TOTAL	13	13	26



No mês de junho **13** benefícios foram encerrados pelo motivo abaixo:

Tipo de Benefício	Benefício encerrado	Motivo
Aposentadoria	11	Óbito
Pensão	02	Óbito
TOTAL	13	

No mês de junho nenhum benefício foi bloqueado em virtude do não comparecimento para realizar o recadastramento/atestado de vida, em virtude da pandemia de coronavírus.

5. RELATÓRIO ANALÍTICO DOS INVESTIMENTOS **

O PREVINIL encerrou o mês de junho com um ativo disponível de **R\$ 6.572.506,21**. A carteira de investimentos do Instituto estava concentrada da seguinte forma, em 30/06/2020:

Carteira consolidada de investimentos - base (Junho / 2020)

Produto / Fundo	Resgate	Carência	Saldo	Particip. S/ Total	Cotistas	% S/ PL do Fundo	RESOLUÇÃO - 3.922
CAIXA BRASIL GESTÃO ESTRATÉGICA FI RENDA FIXA	D+0	Não possui	955.738,38	15,33%	763	0,01%	Artigo 7º, Inciso I, Alínea ' b '
CAIXA BRASIL IRF-M TÍTULOS PÚBLICOS FI RENDA FIX...	D+0	Não há	1.170.161,33	18,76%	453	0,01%	Artigo 7º, Inciso I, Alínea ' b '
CAIXA BRASIL IDKA IPCA 2A TÍTULOS PÚBLICOS FI RE...	D+0	Não há	67.526,20	1,08%	956	0,00%	Artigo 7º, Inciso I, Alínea ' b '
CAIXA BRASIL IRF-M 1 TÍTULOS PÚBLICOS FI RENDA F...	D+0	Não há	427.969,58	6,86%	1.364	0,00%	Artigo 7º, Inciso I, Alínea ' b '
CAIXA BRASIL IRF-M 1+ TÍTULOS PÚBLICOS FI RENDA ...	D+0	Não há	1.055.120,91	16,92%	367	0,04%	Artigo 7º, Inciso I, Alínea ' b '
ITAÚ INSTITUCIONAL FI REFERENCIADO DI	D+0	Não há	1.067.604,01	17,12%	112	0,13%	Artigo 7º, Inciso IV, Alínea ' a '
ITAÚ INSTITUCIONAL ALOCAÇÃO DINÂMICA FIC RENDA F...	D+1	Não há	1.011.928,62	16,23%	287	0,02%	Artigo 7º, Inciso IV, Alínea ' a '
ITAÚ INSTITUCIONAL JUROS E MOEDAS FIC MULTIMERCA...	D+1	Não há	480.134,60	7,70%	31	0,63%	Artigo 8º, Inciso III
Total para cálculo dos limites da Resolução			6.236.183,63				
DISPONIBILIDADES FINANCEIRAS			336.322,58				Artigo 6º
PL Total			6.572.506,21				

No mês de junho, o Instituto teve um retorno em rentabilidade em sua carteira de investimentos de 0,52%, frente a uma meta de 0,78%, representando um GAP de 83,38% da meta atuarial, conforme informações extraídas do sistema da Consultoria Financeira Crédito e Mercado e anexadas ao final deste relatório.

Em atendimento a Portaria MPS nº 519, de 24 de agosto de 2011, Artigo 3º Incisos III e V, todos os relatórios demonstrativos de enquadramento na Resolução 3.922 e na Política de Investimentos para o ano de 2020, estão anexados ao final deste relatório.



6. EVOLUÇÃO DA SITUAÇÃO ATUARIAL***

A evolução atuarial baseia-se na Avaliação Atuarial periódica do plano de benefícios do PREVINIL.

Trata-se de uma exigência legal prevista na Lei Federal nº 9.717/1998 e nas Portarias MPS nº 204/2008, MPS nº 402/2008 e MPS nº 403/2008. Sendo essencial para demonstrar o equilíbrio financeiro e atuarial ou a necessidade de revisão dos planos de custeio e de benefícios dos planos financeiro e previdenciário.

Para demonstração das informações a seguir, foram utilizados os dados extraídos das avaliações atuariais com data-base no dia 31 de dezembro dos anos de 2015, 2016, 2017, 2018 e 2019.

CUSTO PREVIDENCIÁRIO TOTAL

Custo Previdenciário Total em 31/12/2019	R\$ 609.875.035,07	Evolução: 0,97%
Custo Previdenciário Total em 31/12/2018	R\$ 604.003.251,51	Evolução: 70,82%
Custo Previdenciário Total em 31/12/2017	R\$ 353.590.781,75	Evolução: -47,87%
Custo Previdenciário Total em 31/12/2016	R\$ 678.506.923,41	Evolução: -6,96%
Custo Previdenciário Total em 31/12/2015	R\$ 729.281.981,81	

EVOLUÇÃO QUANTITATIVA E QUALITATIVA DOS CUSTOS

Benefício	Custo % da Folha				
	31/12/2015	31/12/2016	31/12/2017	31/12/2018	31/12/2019
Aposentadorias (ATC, AI, COMP)	17,53%	16,80%	20,35%	20,86%	20,78%
Aposentadorias por invalidez	2,14%	4,21%	3,69%	3,54%	4,37%
Pensão por morte de ativo	3,32%	4,45%	5,75%	5,42%	3,43%
Pensão por morte de aposentado	1,38%	1,88%	1,21%	1,17%	2,42%
Custo Normal	24,36%	27,34%	31,00%	31,00%	31,00%
Taxa de Administração	6,35%	2%	2%	2%	2%
Custo Normal Anual Total	30,71%	29,34%	33,00%	33,00%	33,00%



Reuniões dos Órgãos deliberativos

ESTADO DO RIO DE JANEIRO

PREFEITURA MUNICIPAL DE NILÓPOLIS

INSTITUTO DE PREVIDÊNCIA DOS SERVIDORES DO MUNICÍPIO DE NILÓPOLIS – PREVINIL

EVOLUÇÃO DO RESULTADO RELATIVO AO EQUILÍBRIO FINANCEIRO E ATUARIAL – em R\$

	31/12/2015	31/12/2016	31/12/2017	31/12/2018	31/12/2019
Custo Previdenciário	R\$ 729.281.981,81	R\$ 678.506.923,41	R\$ 353.590.781,75	R\$ 604.003.251,51	R\$ 785.366.509,20
Ativo do Plano	R\$ 13.642.615,02	R\$ 9.004.589,70	R\$ 4.755.810,45	R\$ 3.388.501,99	R\$ 10.096,44
Créditos a receber	R\$ 97.302.115,24	R\$ 107.304.202,91	R\$ 132.014.013,39	R\$ 152.902.427,35	R\$ 175.481.377,70
Resultado Atuarial	R\$ (618.337.251,55)	R\$ (562.198.130,80)	R\$ (216.820.957,92)	R\$ (447.712.322,17)	R\$ (609.875.035,07)

EVOLUÇÃO DO PLANO DE CUSTEIO – EM %

	2015	2016	2017	2018	2019	2020
Alíquota Patronal	22%	22%	22%	22%	22%	22%
Alíquota Servidor	11%	11%	11%	11%	11%	11%
Custo Total	33%	33%	33%	33%	33%	33%

7. DESTAQUES****

Através do Centro De Apoio Operacional das Promotorias de Justiça de Tutela Coletiva de Defesa da Cidadania, o Ministério Público do Estado do Rio de Janeiro (MPRJ) idealizou o projeto Edificando o Controle Interno. Este programa busca fomentar a adoção de boas práticas de gestão nos órgãos públicos, bem como aferir a transparência desses órgãos.

O Instituto de Previdência dos Servidores de Nilópolis (PREVINIL), que foi avaliado com mais 64 RPPSs (Regimes Próprios de Previdência Social) do Estado do Rio de Janeiro, ficou em 2º lugar, o que mostra para o servidor municipal nilopolitano a transparência que acaba reafirmando mais ainda a segurança.

Dentro do projeto Edificando o Controle Interno, cujo objetivo é promover a transparência, a participação e o controle social, bem como orientar gestores para a adoção de boas práticas de gestão, o PREVINIL mereceu destaque por sua postura que já virou uma filosofia e que estão traduzidas em duas palavras que são os seus pilares: Transparência e Harmonização.

O comprometimento do PREVINIL com a transparência é mais que uma exigência na administração pública. Para a nossa equipe isso é também uma filosofia de trabalho. A transparência gera a credibilidade e esse é o objetivo: transparência e eficiência. Combinando isso com harmonização reafirmamos a credibilidade que o PREVINIL ganhou nos últimos anos.



EDIFICANDO O CONTROLE INTERNO

APRESENTAÇÃO **DIAGNÓSTICO** METODOLOGIA

PREFEITURA RPPS AUTARQUIA MAPA

CSV Excel PDF Mostrar 10 registros Pesquisar:

RPPS	Município	Nota	Posição
BÚZIOSPREV - FUNDO DE PREVIDÊNCIA DOS SERVIDORES MUNICIPAIS DE ARMAÇÃO DOS BÚZIOS	Armação dos Búzios	8.24	1º
PREVINIL - NILÓPOLIS - INSTITUTO DE PREVIDÊNCIA DOS SERVIDORES DO MUNICÍPIO DE NILÓPOLIS	Nilópolis	7.24	2º
IPREV - CA - INSTITUTO DE PREVIDÊNCIA DOS SERVIDORES DE CASIMIRO DE ABREU	Casimiro de Abreu	7.05	3º
IPASCON - INSTITUTO DE PREVIDÊNCIA E ASSISTÊNCIA DOS SERVIDORES DO MUNICÍPIO DE CONCEIÇÃO DE MACABU	Macabu	6.95	4º

Demonstra-se através deste relatório que os investimentos do Instituto de Previdência dos Servidores do Município de Nilópolis – PREVINIL buscam atingir a meta atuarial, evidenciando o comprometimento da Autarquia em assegurar o pagamento dos benefícios previdenciários já concedidos e o pagamento dos benefícios a conceder.

Diante do exposto, encaminho o presente relatório para análise de conformidade e posterior apreciação e aprovação do Comitê de Investimentos, do Conselho Fiscal e do Conselho de Administração.

* Fonte: Boletim RPPS Junho/2020 – Caixa Econômica Federal

** Fonte: Relatórios Junho 2020 – Consultoria Crédito e Mercado

***Fonte: Avaliações atuariais

****Fonte: <http://www.mprj.mp.br/documents/20184/1180942/RelatorioECI.html> - Acesso em 30/07/2020

Nilópolis, 30 de julho de 2020.

Danielle Villas Bôas Agero Corrêa
Presidente
Gestora dos Recursos
Certificação ANBIMA – CPA-20

Rua Prof. Alfredo Gonçalves Filgueiras, nº18 sala 201, Centro - Nilópolis/RJ.
Contatos: Telefone 3236-1900 E-mail: previnil@hotmail.com



Declaração de Conformidade

Considerando as atribuições a mim investidas, na qualidade de Analista de Conformidade, conforme Portaria PREVINIL nº 184/2018, alterada pela Portaria PREVINIL nº 112/2019.

Considerando o exame dos dados contábeis, extratos bancários e informações extraídas dos processos administrativos relativos às informações contidas neste relatório.

Manifesto-me pela sua:

CONFORMIDADE, tendo em vista que todos os procedimentos foram cumpridos.

INCONFORMIDADE, tendo em vista que: _____

Obs.: _____

Nilópolis, 03 de agosto de 2020.

Bárbara Afonso Penna
Controladora
PREVINIL



Aprovação do Comitê de Investimentos

Considerando que as aplicações do Instituto de Previdência dos Servidores do Município de Nilópolis - PREVINIL estão em conformidade com a Política Anual de Investimentos aprovada para o exercício de 2020 pelo Conselho de Administração do PREVINIL, os membros do Comitê de Investimentos aprovam a prestação de contas relativa à competência Junho/2020, na forma do presente relatório.

Nilópolis, 11 de agosto de 2020.

Alberto Zampaglione

Diretor Administrativo e Financeiro
Certificação CGRPPS - APIMEC

Solange Dutra

Diretora de Benefícios
Certificação CGRPPS - APIMEC

Maurício Abranches Alves

Membro
Certificação CGRPPS - APIMEC

Rodrigo Serpa Florêncio

Diretor Jurídico
Procurador
Certificação CGRPPS - APIMEC

Danielle Villas Bôas Agero Corrêa

Presidente
Certificação ANBIMA – CPA-20



Aprovação do Conselho Fiscal

O Conselho Fiscal do Instituto de Previdência dos Servidores do Município de Nilópolis – PREVINIL, no uso de suas atribuições legais, tendo examinado as demonstrações contábeis relativas ao mês de Junho de 2020, contidas nos Balanços Orçamentário, Financeiro, Patrimonial e a Demonstração das Variações Patrimoniais, concluiu após exame, que os dados apresentados refletem adequadamente a situação patrimonial e financeira do PREVINIL. Portanto, manifesta-se este Conselho Fiscal, favoravelmente à aprovação da prestação de contas relativa à competência Junho/2020.

Nilópolis, 19 de agosto de 2020.

Marcos Paulo Silva de Sousa

Presidente do Conselho Fiscal

Representante indicado pelos Servidores através de Assembleia Geral

Jaime Herculano da Silva

Representante dos Servidores Indicado pelo Prefeito Municipal

Luiz Paulo Ribeiro Monteiro

Representante dos Servidores Indicado pela Câmara Municipal



Aprovação do Conselho de Administração

Considerando que as aplicações do Instituto de Previdência dos Servidores do Município de Nilópolis - PREVINIL estão em conformidade com a Política Anual de Investimentos aprovada por este Órgão Colegiado.

Considerando a aprovação dos balancetes e das contas por parte do Conselho Fiscal.

O Conselho de Administração do PREVINIL aprova a prestação de contas relativa à competência Junho/2020, na forma do presente relatório.

Nilópolis, 20 de agosto de 2020.

Fagner Luiz Domingos da Silva

Presidente do Conselho de Administração
Representante indicado pelos Servidores através de Assembleia Geral

Magna Alvarenga Dallia

Representante indicado pelos Servidores através de Assembleia Geral

Marcelo Neves Monteiro

Representante dos Servidores Indicado pelo Prefeito Municipal

Júlio Cesar Teixeira de Oliveira

Representante dos Servidores Indicado pela Câmara Municipal

Carlos Rafael Drummond Alvarez

Procurador Jurídico do PREVINIL

Danielle Villas Bôas Agero Corrêa

Presidente do PREVINIL
Na qualidade de membro nato

CRÉDITO E MERCADO

Consultoria em Investimentos

Relatório Analítico dos Investimentos

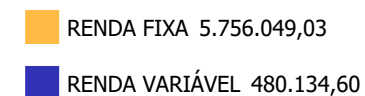
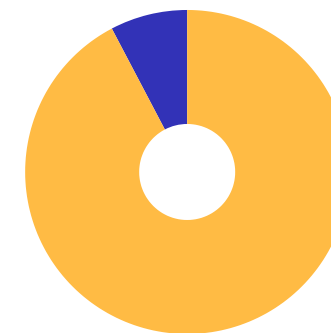
em junho, 2º trimestre e 1º semestre de 2020

Carteira consolidada de investimentos - base (Junho / 2020)

Produto / Fundo	Resgate	Carência	Saldo	Particip. S/ Total	Cotistas	% S/ PL do Fundo	RESOLUÇÃO - 3.922
CAIXA BRASIL GESTÃO ESTRATÉGICA FI RENDA FIXA	D+0	Não possui	955.738,38	15,33%	763	0,01%	Artigo 7º, Inciso I, Alínea ' b '
CAIXA BRASIL IRF-M TÍTULOS PÚBLICOS FI RENDA FIX...	D+0	Não há	1.170.161,33	18,76%	453	0,01%	Artigo 7º, Inciso I, Alínea ' b '
CAIXA BRASIL IDKA IPCA 2A TÍTULOS PÚBLICOS FI RE...	D+0	Não há	67.526,20	1,08%	956	0,00%	Artigo 7º, Inciso I, Alínea ' b '
CAIXA BRASIL IRF-M 1 TÍTULOS PÚBLICOS FI RENDA F...	D+0	Não há	427.969,58	6,86%	1.364	0,00%	Artigo 7º, Inciso I, Alínea ' b '
CAIXA BRASIL IRF-M 1+ TÍTULOS PÚBLICOS FI RENDA ...	D+0	Não há	1.055.120,91	16,92%	367	0,04%	Artigo 7º, Inciso I, Alínea ' b '
ITAÚ INSTITUCIONAL FI REFERENCIADO DI	D+0	Não há	1.067.604,01	17,12%	112	0,13%	Artigo 7º, Inciso IV, Alínea ' a '
ITAÚ INSTITUCIONAL ALOCAÇÃO DINÂMICA FIC RENDA F...	D+1	Não há	1.011.928,62	16,23%	287	0,02%	Artigo 7º, Inciso IV, Alínea ' a '
ITAÚ INSTITUCIONAL JUROS E MOEDAS FIC MULTIMERCA...	D+1	Não há	480.134,60	7,70%	31	0,63%	Artigo 8º, Inciso III
Total para cálculo dos limites da Resolução			6.236.183,63				
DISPONIBILIDADES FINANCEIRAS			336.322,58				Artigo 6º
PL Total			6.572.506,21				

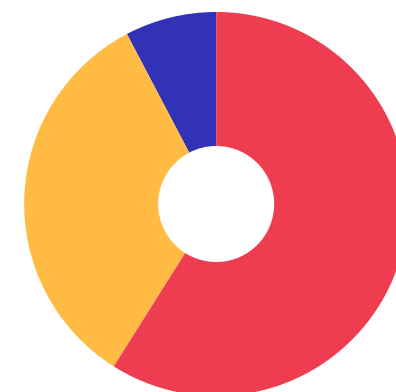
Enquadramentos na Resolução 3.922/2010 e Política de Investimento (RENDA FIXA) - base (Junho / 2020)

Artigos - Renda Fixa	Resolução %	Carteira \$	Carteira	Estratégia de Alocação - 2020			GAP Superior
				Inf	Alvo	Sup	
Artigo 7º, Inciso I, Alínea ' b '	100,00%	3.676.516,40	58,95%	20,00%	30,00%	95,00%	2.247.858,05
Artigo 7º, Inciso III, Alínea ' a '	60,00%	0,00	0,00%	0,00%	10,00%	60,00%	3.741.710,18
Artigo 7º, Inciso IV, Alínea ' a '	40,00%	2.079.532,63	33,35%	10,00%	30,00%	40,00%	414.940,82
Artigo 7º, Inciso VI, Alínea ' a '	15,00%	0,00	0,00%	0,00%	0,00%	15,00%	935.427,54
Artigo 7º, Inciso VII, Alínea ' b '	5,00%	0,00	0,00%	0,00%	0,00%	5,00%	311.809,18
Artigo 7º, Inciso VII, Alínea ' c '	5,00%	0,00	0,00%	0,00%	0,00%	5,00%	311.809,18
Total Renda Fixa	100,00%	5.756.049,03	92,30%	30,00%	70,00%	220,00%	



Enquadramentos na Resolução 3.922/2010 e Política de Investimento (RENDA VARIÁVEL E EXTERIOR) - base (Junho / 2020)

Artigos - Renda Variável	Resolução	Carteira \$	Carteira	Estratégia de Alocação - 2020			GAP Superior
				Inf	Alvo	Sup	
Artigo 8º, Inciso II, Alínea 'a'	20,00%	0,00	0,00%	0,00%	15,00%	20,00%	1.247.236,73
Artigo 8º, Inciso III	10,00%	480.134,60	7,70%	5,00%	10,00%	10,00%	143.483,76
Total Renda Variável	30,00%	480.134,60	7,70%	5,00%	25,00%	30,00%	



7º I b 7º IV a 8º III

Enquadramentos na Resolução 4.604 por Gestores - base (Junho / 2020)

Gestão	Valor	% S/ Carteira	% S/ PL Gestão
CAIXA ECONÔMICA FEDERAL	3.676.516,40	58,95	0,00
ITAÚ UNIBANCO	2.559.667,23	41,05	0,00

Artigo 14º - O total das aplicações dos recursos do regime próprio de previdência social em fundos de investimento e carteiras administradas não pode exceder a 5% (cinco por cento) do volume total de recursos de terceiros gerido por um mesmo gestor ou por gestoras ligadas ao seu respectivo grupo econômico, assim definido pela CVM em regulamentação específica. (NR)

Estratégia de Alocação para os Próximos 5 Anos

Artigos	Estratégia de Alocação - 2020		Limite Inferior (%)	Limite Superior (%)
	Carteira \$	Carteira %		
Artigo 7º, Inciso I, Alínea ' b '	3.676.516,40	58,95	20,00	95,00
Artigo 7º, Inciso III, Alínea ' a '	0,00	0,00	0,00	60,00
Artigo 7º, Inciso IV, Alínea ' a '	2.079.532,63	33,35	10,00	40,00
Artigo 7º, Inciso VI, Alínea ' a '	0,00	0,00	0,00	15,00
Artigo 7º, Inciso VII, Alínea ' b '	0,00	0,00	0,00	5,00
Artigo 7º, Inciso VII, Alínea ' c '	0,00	0,00	0,00	5,00
Artigo 8º, Inciso II, Alínea ' a '	0,00	0,00	0,00	20,00
Artigo 8º, Inciso III	480.134,60	7,70	5,00	10,00
Artigo 8º, Inciso IV, Alínea ' b '	0,00	0,00	0,00	5,00

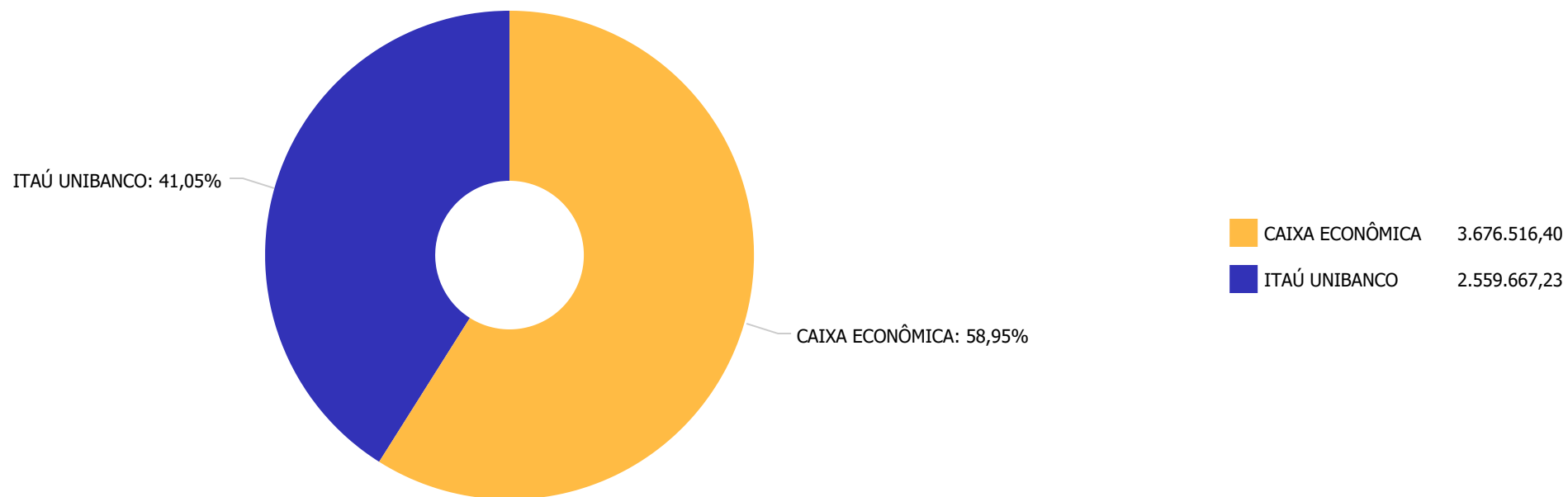
Retorno dos investimentos e Benchmark's de ativos no mês de Junho/2020 - RENDA FIXA

	Mês	Ano	3M	6M	12M	24M	VaR Mês	Volatilidade 12M
IDKA IPCA 2 Anos (Benchmark)	0,99%	3,35%	3,35%	3,35%	8,68%	23,17%	-	-
CAIXA BRASIL IDKA IPCA 2A TÍTULOS PÚBLICOS FI RENDA FIXA LP	1,18%	3,12%	3,54%	3,12%	8,19%	21,36%	0,01%	0,03%
IRF-M 1+ (Benchmark)	1,04%	6,03%	4,53%	6,03%	11,57%	33,23%	-	-
CAIXA BRASIL IRF-M 1+ TÍTULOS PÚBLICOS FI RENDA FIXA LP	1,02%	5,88%	4,41%	5,88%	11,53%	32,77%	0,02%	0,03%
IRF-M 1 (Benchmark)	0,28%	2,60%	1,15%	2,60%	5,98%	13,67%	-	-
CAIXA BRASIL IRF-M 1 TÍTULOS PÚBLICOS FI RENDA FIXA	0,26%	2,48%	1,09%	2,48%	5,78%	13,28%	0,00%	0,00%
IRF-M (Benchmark)	0,79%	4,86%	3,39%	4,86%	9,64%	27,08%	-	-
CAIXA BRASIL IRF-M TÍTULOS PÚBLICOS FI RENDA FIXA LP	0,77%	4,73%	3,33%	4,73%	9,54%	26,59%	0,01%	0,02%
CDI (Benchmark)	0,21%	1,75%	0,73%	1,75%	4,58%	11,21%	-	-
ITAÚ INSTITUCIONAL FI REFERENCIADO DI	0,27%	1,49%	0,60%	1,49%	4,20%	10,65%	0,00%	0,00%
IPCA (Benchmark)	0,26%	0,10%	-0,43%	0,10%	2,12%	5,57%	-	-
ITAÚ INSTITUCIONAL ALOCAÇÃO DINÂMICA FIC RENDA FIXA	0,44%	2,27%	1,12%	2,27%	5,62%	19,25%	0,00%	0,01%
CAIXA BRASIL GESTÃO ESTRATÉGICA FI RENDA FIXA	0,75%	4,63%	3,27%	4,63%	9,82%	28,20%	0,01%	0,03%

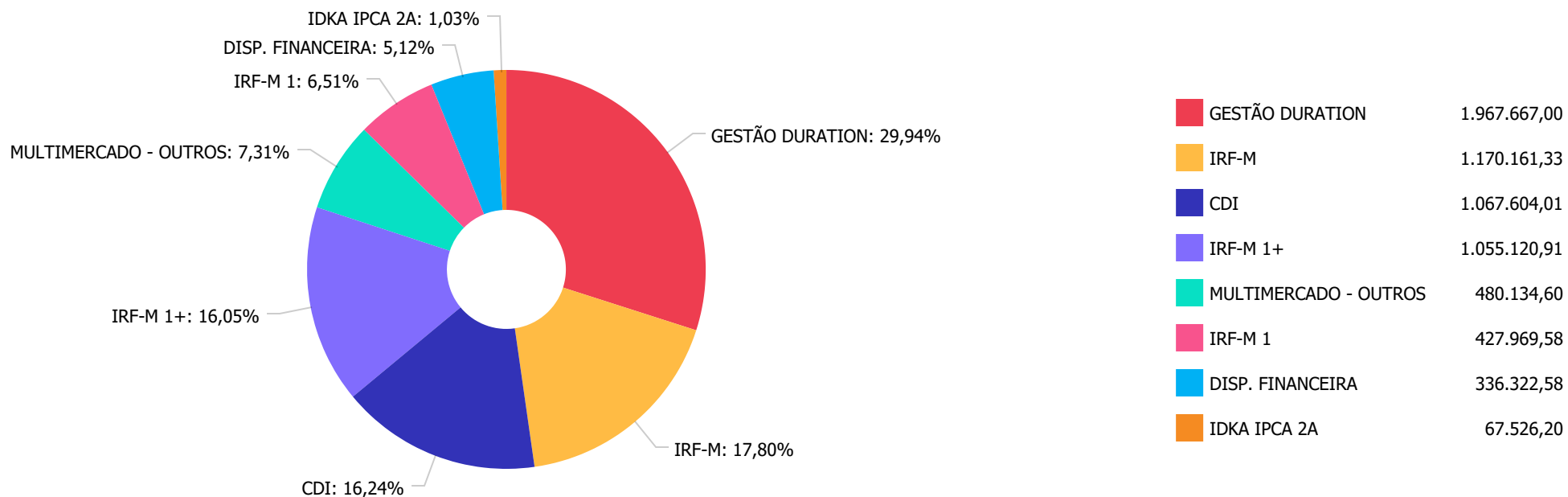
Retorno dos investimentos e Benchmark's de ativos no mês de Junho/2020 - RENDA VARIÁVEL

	Mês	Ano	3M	6M	12M	24M	VaR Mês	Volatilidade 12M
CDI (Benchmark)	0,21%	1,75%	0,73%	1,75%	4,58%	11,21%	-	-
ITAÚ INSTITUCIONAL JUROS E MOEDAS FIC MULTIMERCADO	0,28%	2,13%	0,83%	2,13%	5,41%	13,23%	0,00%	0,01%

Distribuição dos ativos por Administradores - base (Junho / 2020)



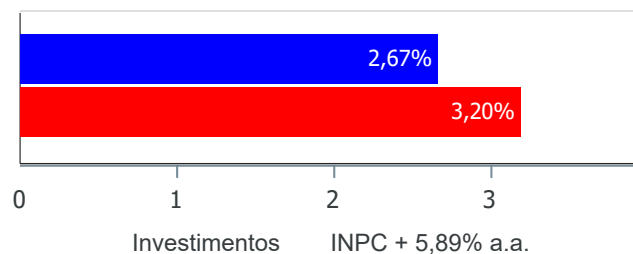
Distribuição dos ativos por Sub-Segmentos - base (Junho / 2020)



Retorno e Meta Atuarial acumulados no ano de 2020)

Mês	Saldo Anterior	Aplicações	Resgates	Saldo no Mês	Retorno	Retorno Acum	Retorno Mês	Retorno Acum	Meta Mês	Meta Acum	Gap Acum	VaR
Janeiro	10.096,44	5.936.190,42	1.618.164,45	4.346.359,19	18.236,78	18.236,78	0,31%	0,31%	0,69%	0,69%	44,33%	0,43%
Fevereiro	4.346.359,19	6.225.249,49	4.061.715,85	6.520.277,61	10.384,78	28.621,56	0,16%	0,47%	0,58%	1,28%	36,57%	0,88%
Março	6.520.277,61	2.979.637,77	3.854.753,01	5.642.511,24	-2.651,13	25.970,43	-0,04%	0,43%	0,68%	1,97%	21,65%	4,59%
Abril	5.642.511,24	2.641.642,67	2.272.531,94	6.051.074,51	39.452,54	65.422,97	0,66%	1,08%	0,22%	2,20%	49,42%	3,51%
Mai	6.051.074,51	3.484.740,00	3.135.000,04	6.467.336,52	66.522,05	131.945,02	1,04%	2,14%	0,20%	2,40%	88,84%	1,13%
Junho	6.467.336,52	3.585.000,00	3.850.000,02	6.236.183,63	33.847,13	165.792,15	0,52%	2,67%	0,78%	3,20%	83,38%	0,79%

Investimentos x Meta Atuarial



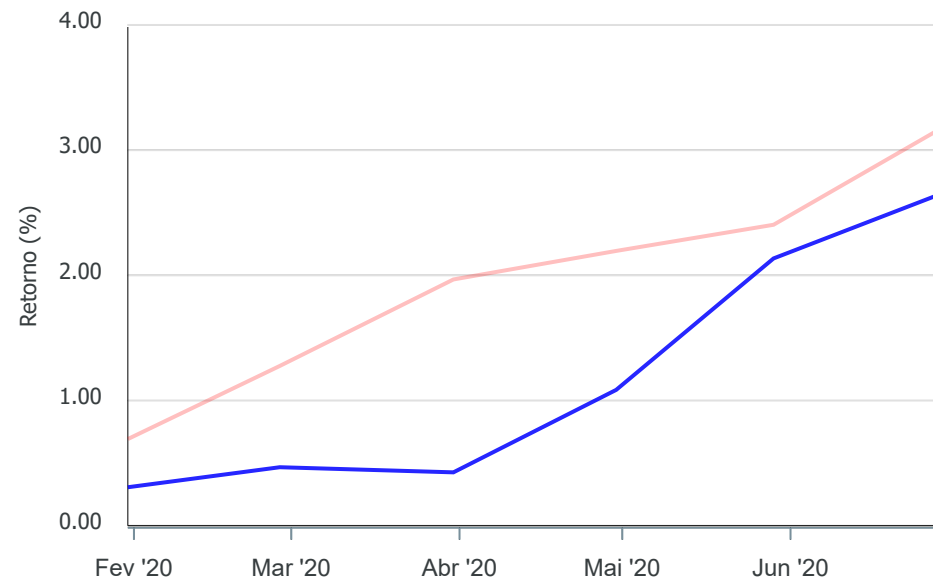
Gráficos ilustrativos de Evolução Patrimonial e indicadores

Evolução do Patrimônio



Comparativo

ANO 36M



- Investimentos Meta Atuarial CDI IMA-B IMA-B 5
- IMA-B 5+ IMA Geral IRF-M IRF-M 1 IRF-M 1+
- Ibovespa IBX SMLL IDIV

Retorno dos Investimentos após as movimentações (aplicações e resgates) no mês de Junho/2020**FUNDOS DE RENDA FIXA**

Ativos Renda Fixa	Saldo Anterior	Aplicações	Resgates	Saldo Atual	Retorno (R\$)	Retorno (%)	(%) Instit	Var - Mês
CAIXA BRASIL GESTÃO ESTRATÉGICA FI RENDA FIXA	786.740,12	462.000,00	300.000,00	955.738,38	6.998,26	0,56%	0,75%	1,17%
CAIXA BRASIL IDKA IPCA 2A TÍTULOS PÚBLICOS FI REND...	515.088,25	0,00	450.000,00	67.526,20	2.437,95	0,47%	1,18%	0,86%
CAIXA BRASIL IRF-M 1+ TÍTULOS PÚBLICOS FI RENDA FI...	1.095.469,49	1.000.000,00	1.050.000,00	1.055.120,91	9.651,42	0,46%	1,02%	1,75%
ITAÚ INSTITUCIONAL ALOCAÇÃO DINÂMICA FIC RENDA FIX...	1.007.537,41	0,00	0,00	1.011.928,62	4.391,21	0,44%	0,44%	0,38%
CAIXA BRASIL IRF-M TÍTULOS PÚBLICOS FI RENDA FIXA ...	926.577,72	887.000,00	650.000,00	1.170.161,33	6.583,61	0,36%	0,77%	1,18%
ITAÚ INSTITUCIONAL FI REFERENCIADO DI	1.009.188,35	456.000,00	400.000,02	1.067.604,01	2.415,68	0,16%	0,27%	0,05%
CAIXA BRASIL IRF-M 1 TÍTULOS PÚBLICOS FI RENDA FIX...	1.126.735,18	300.000,00	1.000.000,00	427.969,58	1.234,40	0,09%	0,26%	0,05%
Total Renda Fixa	6.467.336,52	3.105.000,00	3.850.000,02	5.756.049,03	33.712,53	0,35%		0,85%

Retorno dos Investimentos após as movimentações (aplicações e resgates) no mês de Junho/2020**FUNDOS DE RENDA VARIÁVEL**

Ativos Renda Variável	Saldo Anterior	Aplicações	Resgates	Saldo Atual	Retorno (R\$)	Retorno (%)	(%) Instit	Var - Mês
ITAÚ INSTITUCIONAL JUROS E MOEDAS FIC MULTIMERCADO	0,00	480.000,00	0,00	480.134,60	134,60	0,03%	0,28%	0,07%
Total Renda Variável	0,00	480.000,00	0,00	480.134,60	134,60	0,03%		0,07%

Retorno dos Investimentos após as movimentações (aplicações e resgates) no 2º Trimestre/2020

FUNDOS DE RENDA FIXA

Ativos Renda Fixa	Saldo Anterior	Aplicações	Resgates	Saldo Atual	Retorno (R\$)	Retorno (%)	(%) Instit
CAIXA BRASIL IRF-M 1+ TÍTULOS PÚBLICOS FI RENDA FI...	0,00	2.659.972,13	1.650.000,00	1.055.120,91	45.148,78	1,70%	4,41%
CAIXA BRASIL IRF-M TÍTULOS PÚBLICOS FI RENDA FIXA ...	998.579,23	1.843.740,00	1.700.000,00	1.170.161,33	27.842,10	0,98%	3,33%
CAIXA BRASIL GESTÃO ESTRATÉGICA FI RENDA FIXA	767.511,37	462.000,00	300.000,00	955.738,38	26.227,01	2,13%	3,27%
CAIXA BRASIL IDKA IPCA 2A TÍTULOS PÚBLICOS FI REND...	425.546,58	329.000,00	700.000,00	67.526,20	12.979,62	1,72%	3,54%
ITAU INSTITUCIONAL ALOCAÇÃO DINÂMICA FIC RENDA FIX...	1.031.137,74	300.000,00	330.000,00	1.011.928,62	10.790,88	0,81%	1,12%
CAIXA BRASIL IRF-M 1 TÍTULOS PÚBLICOS FI RENDA FIX...	403.999,36	2.316.670,54	2.300.000,00	427.969,58	7.299,68	0,27%	1,09%
ITAU INSTITUCIONAL FI REFERENCIADO DI	717.372,60	1.320.000,00	975.000,08	1.067.604,01	5.231,49	0,26%	0,60%
ITAU INSTITUCIONAL INFLAÇÃO 5 FIC RENDA FIXA	798.550,08	0,00	801.508,45	0,00	2.958,37	0,37%	3,68%
CAIXA BRASIL IMA-B 5 TÍTULOS PÚBLICOS FI RENDA FIX...	446.062,79	0,00	447.832,53	0,00	1.769,74	0,40%	3,71%
CAIXA BRASIL IMA-B TÍTULOS PÚBLICOS FI RENDA FIXA ...	53.751,49	0,00	53.190,94	0,00	-560,55	-1,04%	4,91%
				Total Renda Fixa	139.687,12	0,94%	

Retorno dos Investimentos após as movimentações (aplicações e resgates) no 2º Trimestre/2020

FUNDOS DE RENDA VARIÁVEL

Ativos Renda Variável	Saldo Anterior	Aplicações	Resgates	Saldo Atual	Retorno (R\$)	Retorno (%)	(%) Instit
ITAÚ INSTITUCIONAL JUROS E MOEDAS FIC MULTIMERCADO	0,00	480.000,00	0,00	480.134,60	134,60	0,03%	0,82%
				Total Renda Variável	134,60	0,03%	

Retorno dos Investimentos após as movimentações (aplicações e resgates) no 1º Semestre/2020

FUNDOS DE RENDA FIXA

Ativos Renda Fixa	Saldo Anterior	Aplicações	Resgates	Saldo Atual	Retorno (R\$)	Retorno (%)	(%) Instit
CAIXA BRASIL IRF-M 1+ TÍTULOS PÚBLICOS FI RENDA FI...	0,00	2.659.972,13	1.650.000,00	1.055.120,91	45.148,78	1,70%	5,88%
CAIXA BRASIL IRF-M TÍTULOS PÚBLICOS FI RENDA FIXA ...	2.268,93	5.356.427,57	4.231.575,96	1.170.161,33	43.040,79	0,80%	4,73%
CAIXA BRASIL GESTÃO ESTRATÉGICA FI RENDA FIXA	0,00	3.303.240,87	2.379.640,45	955.738,38	32.137,96	0,97%	4,63%
ITAÚ INSTITUCIONAL ALOCAÇÃO DINÂMICA FIC RENDA FIX...	1.062,98	1.420.558,42	430.000,00	1.011.928,62	20.307,22	1,43%	2,27%
CAIXA BRASIL IRF-M 1 TÍTULOS PÚBLICOS FI RENDA FIX...	865,92	4.222.671,77	3.810.151,05	427.969,58	14.582,94	0,35%	2,48%
CAIXA BRASIL IDKA IPCA 2A TÍTULOS PÚBLICOS FI REND...	642,02	2.038.038,76	1.984.924,30	67.526,20	13.769,72	0,68%	3,12%
ITAÚ INSTITUCIONAL FI REFERENCIADO DI	752,74	2.511.292,28	1.452.556,78	1.067.604,01	8.115,77	0,32%	1,49%
CAIXA BRASIL IMA-B TÍTULOS PÚBLICOS FI RENDA FIXA ...	3.416,84	950.283,55	953.190,94	0,00	-509,45	-0,05%	-1,88%
CAIXA BRASIL IMA-B 5 TÍTULOS PÚBLICOS FI RENDA FIX...	302,80	1.100.000,00	1.097.832,53	0,00	-2.470,27	-0,22%	3,04%
ITAÚ INSTITUCIONAL INFLAÇÃO 5 FIC RENDA FIXA	0,00	809.975,00	801.508,45	0,00	-8.466,55	-1,05%	3,10%
				Total Renda Fixa	165.656,91	2,96%	

Retorno dos Investimentos após as movimentações (aplicações e resgates) no 1º Semestre/2020**FUNDOS DE RENDA VARIÁVEL**

Ativos Renda Variável	Saldo Anterior	Aplicações	Resgates	Saldo Atual	Retorno (R\$)	Retorno (%)	(%) Instit
ITAÚ INSTITUCIONAL JUROS E MOEDAS FIC MULTIMERCADO	0,00	480.000,00	0,00	480.134,60	134,60	0,03%	2,13%
CAIXA ALOCAÇÃO MACRO FIC MULTIMERCADO LP	784,21	0,00	784,85	0,00	0,64	0,08%	-1,03%
				Total Renda Variável	135,24	0,03%	